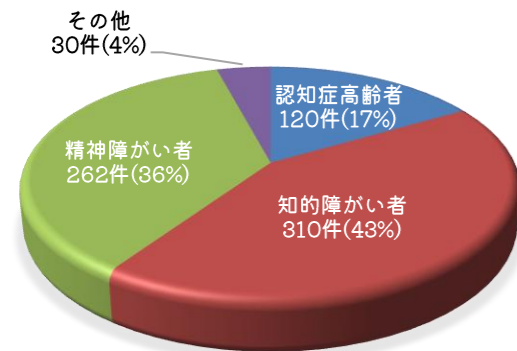


利用者の状況

年度	H13	H14	H15	H16	H17	H18	H19	H20	H21	H22	H23	H24	H25
実利用件数	122	192	268	334	419	462	509	526	542	551	575	601	654

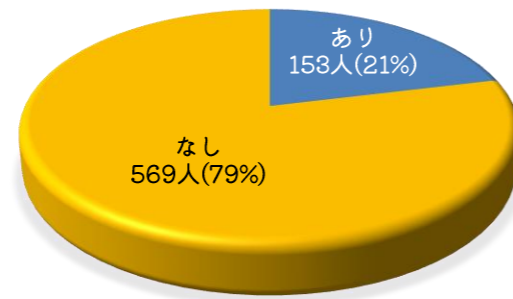
年度	H26	H27	H28	H29	H30	R1	R2	R3	R4	R5	R6	R7
実利用件数	690	723	728	755	755	760	767	782	779	746	717	722

①対象者別



合計人数 722人

②生活保護受給者数

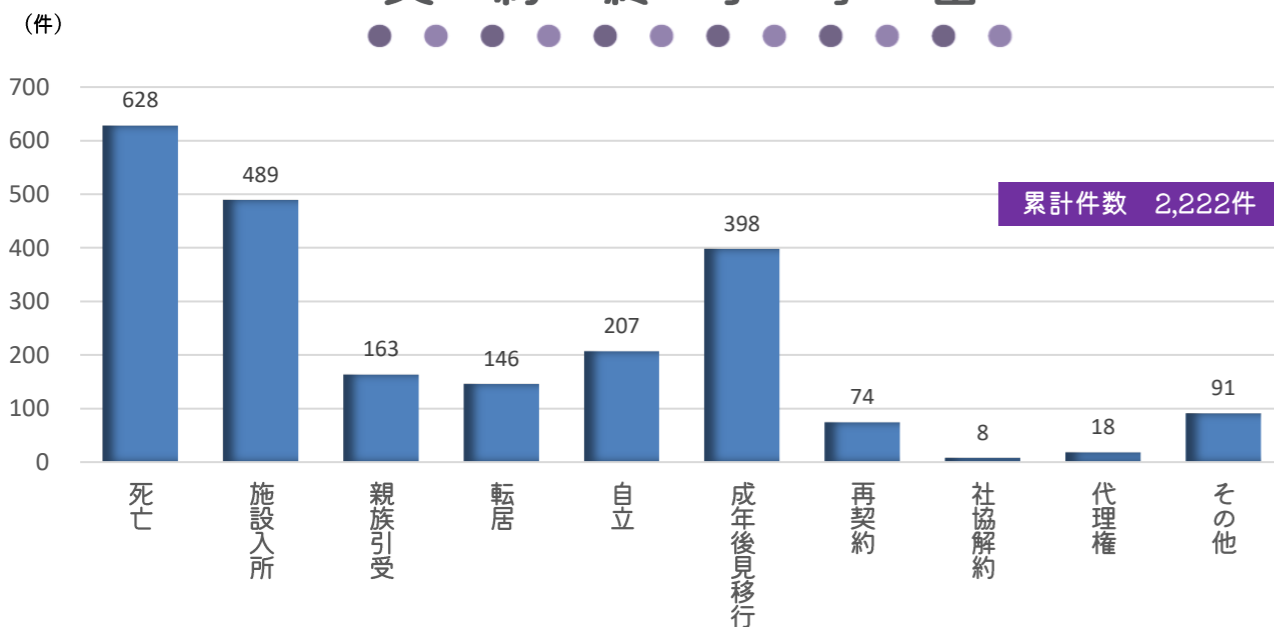


合計人数 722人

日常生活自立支援事業

令和7年度事業実績

契約終了事由



利用者の状況を対象別で見ると、知的障がい者の利用割合が43%と最も多く、次いで精神障がい者、認知症高齢者の順になっています。また、契約者のうち21%が生活保護受給世帯となっています。

終了事由の累計は、利用者の死亡が628件と最も多く、次に施設入所が489件、成年後見制度への移行が398件となっています。

社会福祉法人 島根県社会福祉協議会

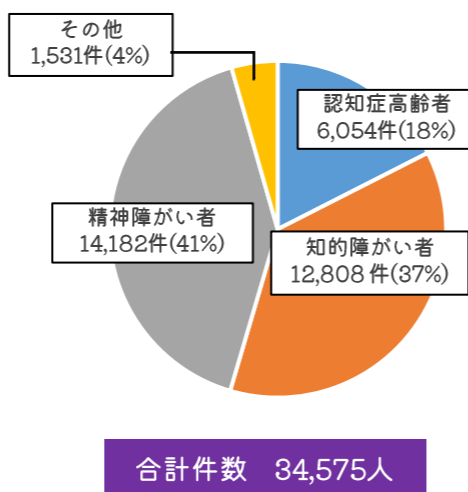
人・そだて 人・ともに 人・くらす わが島根づくり

相談の状況

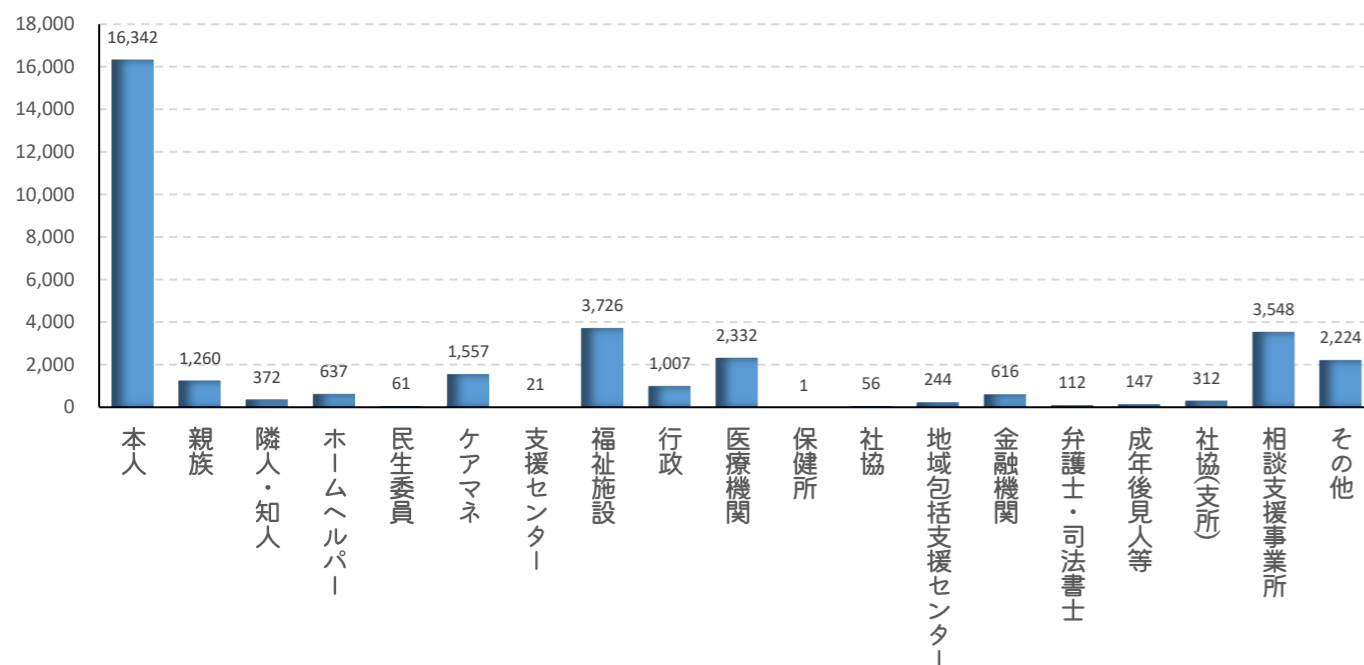
H12～R1年度	R2年度	R3年度	R4年度	R5年度	R6年度	R7年度	累計
295,827件	40,786件	39,334件	38,384件	36,925件	38,452件	34,575件	524,283件

①相談件数

内容 事項	対象者	本事業の利用に関するもの				合計
		認知症高齢者	知的障がい者	精神障がい者	不明・その他	
a.問合せ件数 (制度、事業について)		119	34	57	32	242
b.初回相談件数 (初回相談受付)		36	30	34	14	114
c.相談援助件数 (ab以外)		5,837	12,680	13,999	1,468	33,984
d.その他		62	64	92	17	235
令和7年度累計		6,054	12,808	14,182	1,531	34,575



②相談経路別



本事業に対する問合せ及び相談の件数は、令和2年度の40,789件をピークに、その後はわずかに減少傾向にあるものの、今後も高い水準で推移していくものと考えられます。

対象者別では、精神障がい者（41%）の割合が最も多く、次いで知的障がい者（37%）、認知症高齢者（18%）となっています。

相談経路別にみると、例年、本人からの相談が最も多く、次いで福祉施設、相談支援事業所となっています。

市町村別新規契約件数の推移及び実利用件数

(件)

社協	H12～R3年度	令和4年度	令和5年度	令和6年度	令和7年度	契約累計	終了累計	実利用	うち生活保護
松江市	428	5	4	6	1	444	354	90	32
浜田市	256	5	7	9	8	285	211	74	12
出雲市	402	11	13	20	18	464	318	146	40
益田市	265	17	10	17	16	325	229	96	19
大田市	328	16	10	9	15	378	300	78	19
安来市	114	2	5	0	1	122	94	28	5
江津市	116	16	2	1	3	138	105	33	4
雲南市	206	8	9	4	8	235	173	62	9
奥出雲町	9	2	1	1	5	18	14	4	0
飯南町	51	2	3	1	1	58	41	17	1
川本町	34	2	2	1	1	40	33	7	0
美郷町	52	6	3	3	0	64	47	17	2
邑南町	80	1	2	2	1	86	78	8	1
津和野町	57	2	2	0	2	63	42	21	3
吉賀町	44	0	4	0	3	51	39	12	2
海士町	4	1	0	0	0	5	4	1	0
西ノ島町	20	2	0	2	1	25	20	5	0
知夫村	0	0	0	0	0	0	0	0	0
隠岐の島町	125	5	4	4	5	143	120	23	4
合計	2,591	103	81	80	89	2,944	2,222	722	153

本事業の新規契約件数は、平成24年度までは100件前後で推移していましたが、平成25年度、全ての市町村社協において事業を実施する体制に移行したことにより、地域におけるニーズ把握や事業の周知が進み、平成27年度には過去最多の151件の契約に達しました。その後は減少傾向が続いています。